



## IV testrapport

Namn: Caldaean

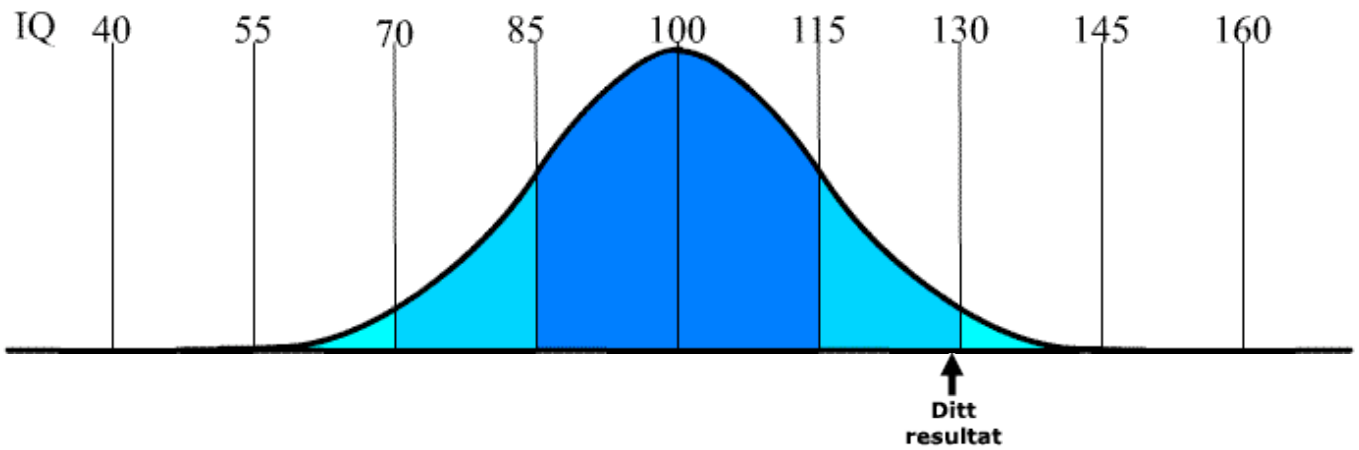
Ditt totalresultat: **128**

Resultatkategori: Hög

Grattis till fullföljandet av IV-testet.

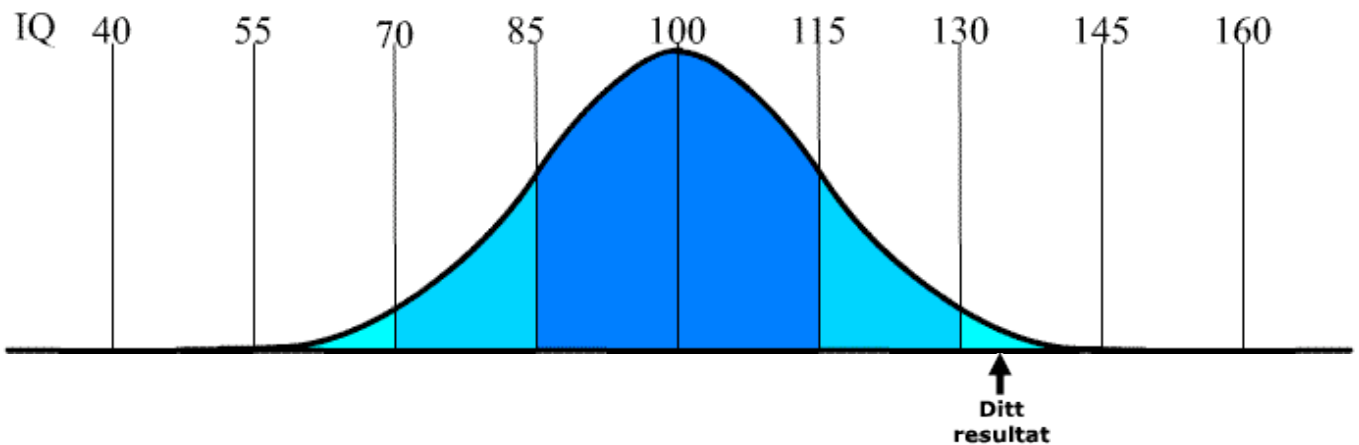
Klicka på "Skriv ut" i din browser, om du vill spara ditt testresultat.

### Totalresultat



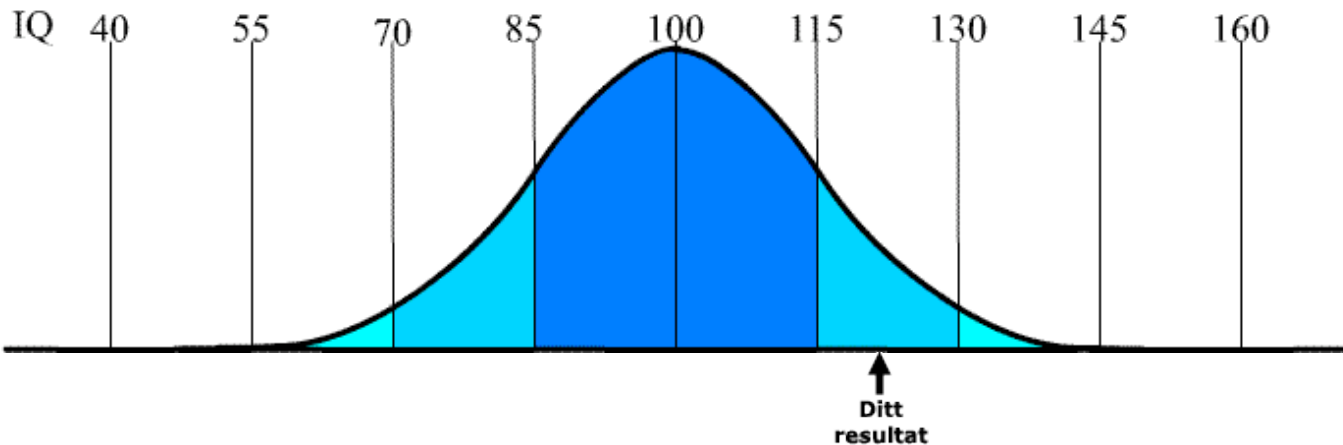
Du fick bättre resultat än **96** % av populationen.

### Resultat på ordtest



Resultat på ordtest: 132.8

## Resultat på performancetest




Resultat på performancetest: 120.6

## Delresultat

Varje del har ett maximumresultat på 20. Medelresultatet är 10.

### Bildfrågor



Parametrar: icke-verbalt tänkande, samtidig bearbetning, rumsvisualiseringssyntes, visuell bearbetning

### Resultat i bilddel

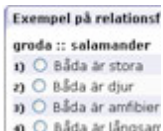
Genomsnittligt resultat

10

Ditt resultat

16

### Frågor om ordförråd



Parametrar: verbal konceptbildning, semantisk kunskap, långtidsminne, stimulans i tidig miljö, intellektuell nyfikenhet

### Resultat i språkdel

Genomsnittligt resultat

10

Ditt resultat

16

### Minnesfrågor

8

Mäter: minne, förmåga att ordna i följd, symboliskt innehåll, koncentration

### Resultat i minnesdel

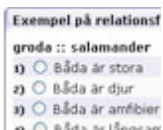
Genomsnittligt resultat

10

Ditt resultat

15

### Relationsfrågor



Mäter: verbalt tänkande, konceptualisering, konceptbildning, semantiskt innehåll

## Resultat i del för logiskt tänkande

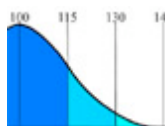
Genomsnittligt resultat



Ditt resultat



## Matematikfrågor



Mäter: minne, symboliskt innehåll, slutledningsförmåga

## Resultat i matematikdel

Genomsnittligt resultat




Ditt resultat



## Styrkor och svagheter

Detta resultat skall jämföras med ditt totalresultat. En "styrka" är en förmåga för vilken du uppnått signifikant bättre resultat än ditt genomsnittliga totalresultat. En "svaghet" är ett område, för vilket du fått signifikant sämre resultat. En "förväntad" förmåga är en förmåga som ligger i linje med ditt totalresultat.

## Förmåga till abstrakt tänkande



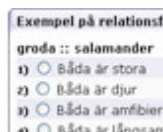
Mäter: icke-verbalt tänkande, simultan bearbetning, rumsvisualiseringsförmåga, visuell bearbetning

svaghet

förväntad

styrka

## Ordminne



Mäter: verbal konceptbildning, semantisk kunskap, långtidsminne, stimulans i tidig miljö, intellektuell nyfikenhet

svaghet

förväntad

styrka

## Symbolminne



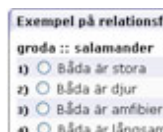
Mäter: korttidsminne, förmåga att ordna i följd, symboliskt innehåll, koncentration

svaghet

förväntad

styrka

## Förmåga till verbalt tänkande



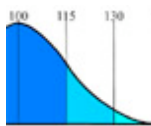
Mäter: verbalt tänkande, konceptualisering, konceptbildning, semantiskt innehåll

svaghet

förväntad

styrka

## Matematisk förmåga



Mäter: arbetsminne, symboliskt innehåll, slutledningsförmåga

svaghet

förväntad

styrka

## Om IV-testet

IV-testet består av fem delar. Var och en av dessa delar mäter en rad olika faktorer. Tillsammans skall dessa faktorer kunna ge en översiktlig uppfattning av intelligensen. IV-testet baseras på moderna kliniska IQ-tester, till exempel S-B V. Dess korrelation med moderna tester, bland andra S-B V, är 0,92. S-B V använder den kliniska modellen av intelligensen, som kan beskrivas som åden kategoriindelade summan av många specifika förmågor. Wechsler definierade intelligens som åden förmågan att handla ändamålsenligt, att tänka rationellt och att effektivt hantera sin omgivning.

IV-testet består av två huvuddelar, verbalt test och praktiskt-konkret test (performancetest). Det verbala testet försöker att mäta

verbal förståelse och arbetsminne, medan performancetestet inriktas på organisationen av sinnesintryck och bearbetningens hastighet. En stor skillnad mellan dessa båda tester är psykologiskt signifikant.

Psykologerna har utvecklat många sätt att mäta eller kvantifiera intelligensen. Enligt en teori finns det åkristalliserad intelligensåc (Crystallized Intelligence, Gc) och åcflytande intelligensåc (Fluid Intelligence, Gf). Gc kännetecknas av framtagande av lagrad information, medan Gf är inriktad på bearbetning och sammanställning. Härnedan finns en tabell som sektionsvis sammanfattar utmärkande drag hos IV-testet.

Utmärkande drag						
Verbal förmåga	Förmågan	Kristalliserad intelligens (Gc)	Flytande intelligens (Gf)	Påverkad av utbildning	Arbetsminne	Långtidsminne
Tänkande i bilder		X		X		
Ordförråd	X		X		X	x
Minne		X			x	
Likheter	X		X	X		x
Matematisk		X		X	x	

### Innebörden av totalresultatet

Eftersom detta är ett on line-test, finns det uppenbarligen inga möjligheter att utesluta fusk, varför testet inte väger lika tungt som ett övervakat IQ-test. Testresultatet är emellertid meningsfullt för den testade. Totalresultatet överensstämmer mycket väl med resultatet av ett verkligt, kliniskt IQ-test. För vårt test betyder detta att resultatet av ett verkligt, övervakat IQ-test skulle ligga inom cirka 4 % från totalresultatet av IV-testet.

## Om IQ

De första IQ-testerna utvecklades för att bedöma armåc rekryter under första världskriget. Sedan dess har det skapats många nya IQ-tester och många förbättringar av existerande sådana. För närvarande är de båda populäraste intelligensstesterna Stanford-Binet- och WAIS-skalorna. IV-testet har utformats efter element i dessa tester på samma sätt som tränings-SAT- eller åcACT-testet har tillkommit utifrån det verkliga SAT respektive ACT.

### Kort historik om IQ-testning

Binet & Simon 1905	Stanford-Binet 1916	Army Alpha 1917	Stanford-Binet II 1937	Stanford-Binet III 1973	Stanford-Binet V 2003	Illustrerad Vetenskap / GIQTest-I 2005
--------------------	---------------------	-----------------	------------------------	-------------------------	-----------------------	--

Genomsnitts-IQ är cirka 100, genomsnittligt IV-Testresultat är cirka 110, genomsnittligt WAISåc-III-resultat 102,9. Cirka 66 % av totalpopulationen får mellan 85 och 115, 88 % mellan 60 och 130 och 99 % mellan 45 and 140.

### Amerikanska IQ-percentiler

**IQ-resultat Percentile Rank (anger hur stor procentandel som ligger på eller under det angivna värdet)**

99,9	145+
95	125
75	110
50	100
25	90
5	70

### IQ-beskrivande kategori

Resultat	Kategori
130	mycket hög
120	hög
110	övernormal
90	genomsnittlig
80	lågåc normal

### IQ-resultat, jämförelser

Resultat	Kategori
160	S-B V toppvärde
153	IV-test toppvärde
139	Poetic Genius Society
131	Mensa-samfund
125	genomsnitt för PhD & MD
115	genomsnitt för collegestudent

## Källor om IQ

### Webbplatser

IQ-länkar: <http://www.eskimo.com/~miyaguch/>  
IQ-test: <http://www.psychologicaltesting.com/iqtest.htm>  
wikipedia åIQå: <http://en.wikipedia.org/wiki/Iq>  
wikipedia åIntelligenceå: [http://en.wikipedia.org/wiki/Intelligence\\_\(trait\)](http://en.wikipedia.org/wiki/Intelligence_(trait))  
Mensa International : <http://www.mensa.org>  
American Mensa : <http://www.us.mensa.org>  
Tränings effekter på WAISå-III : <http://www.utulsa.edu/tugr/wais.htm>  
Illustrerad Vetenskap: <http://www.illvet.se/tema/hjarnan>

### Referenser

Gregory, R.J. (1987). Adult intellectual assessment. Boston: Allyn & Bacon.  
Roid and Barram (2004). Essentials of Stanford-Binet Intelligence Scales (SB5) Danvers, MA: Wiley & Sons, Inc.  
Horn, J. L. (1991). Measurement of intellectual capabilities; A review of theory. Allen, TX: DLM Teaching Resources.  
Sternberg, R.J. (1991). Death, taxes, and bad intelligence tests. Intelligence 15(3):257-269.  
Ree, M. J., & Earles, J. A. (1992). Intelligence is the best predictor of job performance. Current Directions in Psychological Science 1:86-89.

### Tidningar

Illustrerad Vetenskaps Hjärntränare. Underhållande problemtidning med IQ-test, logiskt huvudbry, matematiska gåtor och mycket annat.  
<http://www.hjarngymnastik.se/>

åStanford-Binet Intelligence Scaleå är ett registrerat varumärke tillhörigt Riverside Publishing. åWechsler Adult Intelligence Scaleå och åWAISå är registrerade varumärken tillhöriga The Psychological Corporation. IV-testet har ingen anknytning till Psychological Corporation eller Riverside Publishing.